

2018年度改訂版

長期保存版（大切に保管してください。）

ごみの分け方・ 出し方のしおり

＼ 3R ＼

ごみの減量
リデュース
Reduce

再生利用
リサイクル
Recycle

くりかえし使用
リユース
Reuse



■ 搬入場所位置図	P 1
■ 組合からのお願い	P 2
■ ごみの収集日	P 3
■ 指定ごみ袋の種類	P 4
■ ごみの分け方・出し方一覧	P 5

■ 生ごみ (黄色袋)	P 7
-------------	-----

■ 可燃ごみ (赤色袋)	P 9
--------------	-----

■ 不燃ごみ (青色袋・茶色袋)	P 11
------------------	------

■ びん・缶・ペットボトル (灰色袋)	P 17
■ プラスチック類 (白色袋)	P 19
■ 段ボール類	P 23
■ 乾電池・蛍光灯 (緑色袋・水色)	P 24

■ 粗大ごみ	P 25
--------	------

■ 直接搬入	P 27
■ 直接搬入ができない場合	P 29

■ 収集・受入できないごみ	P 30
■ 使用済みパソコン	P 31
■ 家電リサイクル	P 34
■ 消火器・オートバイのリサイクル	P 35

■ 資源回収奨励金交付事業	P 36
■ 生ごみ堆肥化容器等 購入費補助金交付事業	P 37

■ 問い合わせ先
由仁町役場 住民課環境・交通担当 ☎0123-83-3903

南空知公衆衛生組合位置図

南空知公衆衛生組合位置図

●道道長沼南幌線



南幌町方面から案内看板のある信号交差点を直進

●道道恵庭栗山線



栗山町方面から案内看板のある信号交差点を左折



●道道札幌夕張線



長沼市街方面から案内看板のある道路を左へ進入

●道道札幌夕張線



由仁町方面から朝日砂利工業(株)看板のある交差点を右折

組合からのお願い！

◎ごみステーションにごみを出される際には、 種類ごとにまとめるようご協力願います。

指定された曜日に排出されたごみは、当組合において種類別にそれぞれ収集を行っています。収集は、限られたスタッフ及び時間の中で行っており、ごみの混在は、「収集漏れ」にもつながりますので、ごみを出される際には種類ごとにまとめていただきますよう、ご協力願います。

★種類ごとにまとめて、ボックスやネットに入れるよう、ご協力ください。



(収集しやすい状態)



(収集しづらい状態)

※ネットについてはしっかり掛けて、ごみやネットが風などで飛ばないようにしてください。

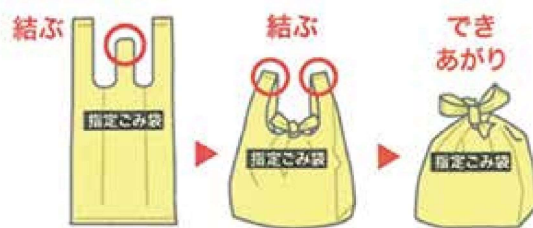
◎収集できませんの赤いシールが貼られた場合

分別が悪く、「収集できません」の赤いシールが貼られたごみは、そのごみを出した方が責任を持って再分別してください。

ごみが収集されず残された状態が続くと他のごみのポイ捨てや不法投棄されるおそれがあります。

◎ごみ袋は口を結んでから出してください。

※不十分だと、ごみが飛び散ることがあります。
また、カラスなどにも荒らされることがあります。



◎ごみステーション前の路上駐車をご遠慮ください。

ごみの収集日に、ごみステーション前に路上駐車がされているところを見かけます。ごみの収集作業の妨げになりますので、ごみステーション前の駐車をご遠慮ください。

◎肥料袋の中には何も入れないでください。



肥料袋



まとめない



不燃ごみ



そのまま
入れる



不燃ごみ用指定袋
(青色袋)

肥料袋は折りたたみ入れる。他の不燃ごみもそのまま入れる。

由仁町ごみの収集日







由仁町ごみの収集日

ごみの種類 ごみの収集地区	生ごみ・ 厨芥類	可燃ごみ	不燃ごみ	びん・缶・ ペットボトル	プラスチック類	段ボール類
由仁市街地区 山形・古川・下古山の非農家地区 三川・川端市街地区 熊本の非農家地区	毎週 火・金曜日	毎週 火・金曜日	毎週 火曜日	毎週 火曜日	毎週 火曜日	毎週 火曜日
農家地区 山形・古川・伏見 下古山・山榊・岩内 ※第1・第3曜日とは、当該月の第1回目、第3回目にくる曜日のことです。	毎週 金曜日	毎週 金曜日	当月の 第1・第3 火曜日	当月の 第1・第3 火曜日	当月の 第1・第3 火曜日	当月の 第1・第3 火曜日
農家地区 古山・熊本・西三川・本三川 中三川・東三川・川端 ※第2・第4曜日とは、当該月の第2回目、第4回目にくる曜日のことです。	毎週 金曜日	毎週 金曜日	当月の 第2・第4 火曜日	当月の 第2・第4 火曜日	当月の 第2・第4 火曜日	当月の 第2・第4 火曜日



指定ごみ袋の種類

指定ごみ袋の種類

種類	生ごみ		可燃ごみ		不燃ごみ	
	(大)	(小)	(大)	(小)	(大)	(小)
						
容量	15リットル	6リットル	40リットル	20リットル	30リットル	5リットル
販売荷姿	10枚/1組	10枚/1組	5枚/1組	10枚/1組	5枚/1組	10枚/1組
販売価格	300円	120円	300円	300円	225円	100円

種類	不燃ごみ	びん・缶・ペットボトル	プラスチック	乾電池	蛍光管
					
容量	15リットル	40リットル	40リットル	[注意] この袋は、役場及び南北出張所で配布しています。	
販売荷姿	10枚/1組	10枚/1組	10枚/1組	無料	
販売価格	300円	200円	200円	無料	

※ 販売価格は令和3年度現在の参考価格。
 ※ 生ごみ用の指定ごみ袋の素材も他の指定ごみ袋と同じものになってます。(7ページも同じ)

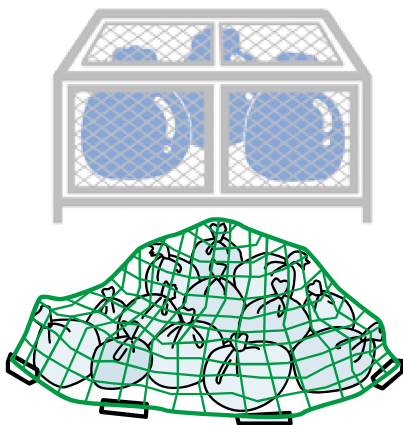
生ごみ用指定ごみ袋の保管方法

- 生ごみの袋は、たい肥として分解される性質を持つ袋のため、お早めにお使いください。
- 生ごみの袋は、劣化を防ぐため直射日光及び多湿を避けた場所で保管をお願いします。

乾電池・蛍光管指定袋の配布場所

- 役場住民課、健康元気づくり館、三川郵便局

ごみステーション



ごみステーションをきれいに使いましょう。

- ごみステーションは利用する皆さんで協力してきれいに使いましょう。
- ごみ袋にネットをしっかりとかぶせるなど、ごみが風などで飛ばないように使いましょう。
- 冬季はステーション付近の除雪作業をお願いします。

※ ごみステーションは、一般家庭からのごみを排出する場所です。事業活動に伴って、事務所や店舗から排出されるごみは、ごみステーションに出すことができません。

ごみの分け方・出し方一覧

●指定ごみ袋には名前等を書いて収集日当日の朝8時30分までに出してください。

- ステーションは、利用者が責任をもって管理し、周辺にお住いの方々の迷惑にならないよう、ごみの分別と収集日を守りましょう！
- ごみステーションは、一般家庭からのごみを排出する場所です。事業活動に伴って、事業所や店舗から排出されるごみは、ごみステーションに出すことができません。自ら直接搬入するか収集運搬業許可業者に委託してください。ただし、製造過程で発生するごみなどの産業廃棄物は受入れできません。

ごみの分け方・出し方一覧

生ごみ	可燃ごみ	不燃ごみ	びん・缶・ペットボトル
<p>指定ごみ袋</p>  <p>黄色袋 生ごみ用大 黄色袋 生ごみ用小</p> <p>容量 大 15ℓ / 小 6ℓ</p>	<p>指定ごみ袋</p>  <p>赤色袋 可燃ごみ用</p> <p>容量 40ℓ</p>	<p>指定ごみ袋</p>  <p>青色袋 不燃ごみ用大 青色袋 紙おむつ・生理用品類用 茶色袋 (旧青色袋) ペット用</p> <p>容量 大 30ℓ / 小 5ℓ ペット 15ℓ (茶色袋)</p>	<p>指定ごみ袋</p>  <p>灰色袋 びん・缶・ペットボトル用</p> <p>容量 40ℓ</p> <p>付いたマークの このマークの</p>  <p>PET アルミ スチール</p>
P 7～P 8	P 9～P 10	P 11～P 16	P 17～P 18
 <ul style="list-style-type: none"> ●食事の残り ●お茶がら ●野菜・魚・肉の料理くず ●果物のかわ・くず ●お菓子類の残り ●卵のカラ <p>など</p>	 <ul style="list-style-type: none"> ●紙くず ●剪定木、木片 ●落ち葉・雑草 ●布きれ ●衣類 ●じゅうたん・ラグマット <p>など</p>	 <ul style="list-style-type: none"> ●金属類 ●小型家電製品 ●陶磁器類 ●ガラス類 ●紙おむつ ●ペット用シート等 (茶色袋) <p>など</p>	 <ul style="list-style-type: none"> ●びん類 ●アルミ缶 ●スチール缶 ●食品の缶 ●ペットボトル類
<p>注)</p> <p>水切りを十分にす。ラップ、袋は入れない。</p>	<p>注)</p> <p>落ち葉は、乾かして入れる。段ボール・雑誌類は、資源ごみで出す。</p>	<p>注)</p> <p>刃物等の危険物は表示を。一斗缶は粗大ごみで出す。スプレー缶は、穴をあける。</p>	<p>注)</p> <p>容器はすすいで入れる。ボトル類のキャップとラベルは、外して分別をする。</p>



●収集できません！ の赤いシールが貼られたら



分別等が悪かったため、収集されなかったごみは、そのごみを出した方が責任を持って再分別又は洗浄後、収集袋に貼られた赤いシールに×印を書いて次回の収集日に出してください。

ごみの分け方・出し方一覧



プラスチック類	段ボール・雑誌類	粗大ごみ	組合で収集・受入できないもの
<p>指定ごみ袋</p> <p>容量 40ℓ</p> <p>P 19～P 22</p>	<p>※「ひも」でしばる</p> <p>P 23</p>	<p>※指定袋に入りきらない大きさのごみが対象です。</p> <p>P 25～P 26</p>	<p>※組合では、収集していません。</p> <p>P 30～P 35</p>
<ul style="list-style-type: none"> ●レジ袋 ●ポリ袋類 ●ラップ類 ●容器類、カップ類 ●発泡スチロール ●ペットボトルキャップ ●食品トレイ など <p>注) 汚れは、洗って落とす。プラマークのついた容器や包装が対象です。</p>	<ul style="list-style-type: none"> ●段ボール ●雑誌 ●新聞紙 ●チラシ ●牛乳パック類 <p>注) しばる時は、片手で持てる大きさにしばる。パックは開いてしぼる。</p>	<ul style="list-style-type: none"> ●寝具類 ●家具類 ●家電製品 ●その他 剪定木・自転車・一斗缶 など <p>注) 指定袋に入る大きさのものは指定袋に入れる。電池・灯油などは取り除く。</p>	<ul style="list-style-type: none"> ●家電リサイクル対象品目 ●使用済みパソコン ●消火器 ●マットレス (スプリング入り) ●建具、家屋解体物 ●がれき類 <p>注) 廃棄の際には、購入店や修繕業者、組合にご相談ください。</p> <p>など</p>

生ごみ

指定ごみ袋に名前等を書いて収集日当日の朝8時30分までに出してください。

生ごみ

地 区	曜 日
由仁市街地区 山形・古川・下古山の非農家地区、 三川・川端市街地区、熊本の非農家地区	毎週 火・金曜日
農家地区 山形・古川・伏見・下古山・山楸・岩内	毎週 金曜日
農家地区 古山・熊本・西三川・本三川・中三川・東三川・川端	毎週 金曜日

指定ごみ袋の種類	
ごみ袋の容量	
15ℓ	6ℓ
 <p>黄色袋 生ごみ用大</p>	 <p>黄色袋 生ごみ用小</p>

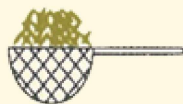
指定ごみ袋の保管方法

- 袋の劣化を防ぐため、**直射日光及び多湿を避けた場所で保管**をお願いします。
- この袋は、たい肥として分解される性質を持つ袋のため、お早めにお使いください。


◎ごみとして出せる主なもの



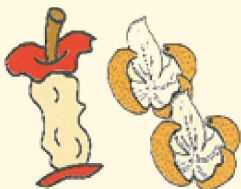
食事の残り



お茶がら



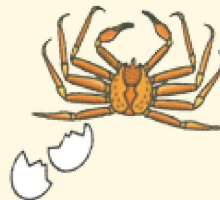
野菜・魚・肉の料理くず



果実のかわ・くず



お菓子類の残り



卵のカラ など





ごみの出し方と注意事項

- 水切りは十分に行ってください。
- 収集日当日の朝に生ごみを新聞紙に包んでから指定袋に入れてください。
 - ※新聞紙 1 枚以内で生ごみを包んでください。
 - ※チラシの紙などは使わないでください。
 - ※無理に詰め込まないでください。
 - ※他の指定袋と比較して破れやすいため、強い衝撃を与えないでください。



注意

- 生ごみをポリ袋等に入れて出さないでください。
- 生ごみの中に、ラップ、トレイ、ポリ袋、調味料の小袋などを入れないでください。
- 貝がらは、不燃ごみ用(青色袋)に入れてください。

ポリ袋、調味料の小袋→プラスチック類用(白色袋)に入れる。
貝がら→不燃ごみ用(青色袋)に入れる。




※ごみの出し方



- コーヒーがら(フィルター含む)、とうもろこしの芯・皮・たけのこの皮は、可燃ごみ用(赤色袋)に入れてください。
- 排出の際に不安がある場合は、袋を重ねて排出しても収集します。

ごみの減量化について

- 生ごみの減量化については、水切りや生ごみで堆肥を作る容器や機械を使用すると効果が高いです。組合では、生ごみを堆肥化する容器・電動処理機の購入費助成を行っています。ご活用いただき、生ごみのリサイクルにご協力ください。P37 をご覧ください。



堆肥化容器



電動処理機

可燃ごみ

指定ごみ袋に名前等を書いて収集日当日の朝8時30分までに出してください。

地 区	曜 日	指定ごみ袋の種類
由仁市街地区 山形・古川・下古山の非農家地区、 三川・川端市街地区、熊本の非農家地区	毎週 火・金曜日	ごみ袋の容量 40ℓ
農家地区 山形・古川・伏見・下古山・山楸・岩内	毎週 金曜日	
農家地区 古山・熊本・西三川・本三川・中三川・東三川・川端	毎週 金曜日	

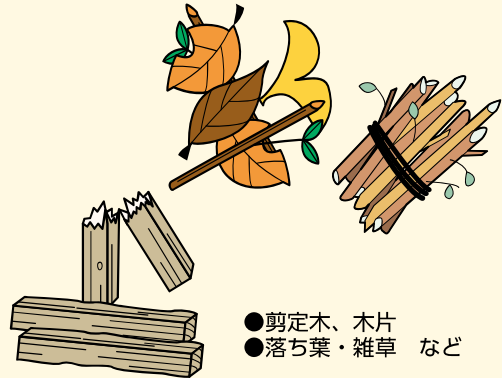
◎ごみとして出せる主なもの

紙くず類




- 紙製容器、ティッシュペーパー、ノートの切れ端 など

剪定木・木片・落ち葉・雑草類



- 剪定木、木片
- 落ち葉・雑草 など

布きれ、衣類



- 布きれ
- 衣類（革製も含む） など

その他の可燃ごみ



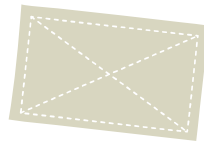
- じゅうたん・ラグマット
- ティーバック
- 花火
- とうもろこしの芯・皮
- たけのこの皮
- コーヒーがら（フィルターを含む）
- 薬（錠剤、カプセル、粉薬、塗り薬） など

ごみを出す時の注意事項

- 小型の木製家具類は、小さく壊してから出してください。
(家具類についている金具、ガラス等は**不燃ごみ用(青色袋)**に入れてください。)
- 花火は、使用・未使用全て水に浸してから、この袋に入れてください。
- 薬(錠剤、カプセル、粉薬、塗り薬)はこの袋に入れて出してください。
(塗り薬は、紙などで拭き取ってください。また、**薬の容器も分別**して出してください。)

紙→赤色袋 プラ→白色袋 びん→灰色袋 その他→青色袋

- 食用油は**凝固剤を使用**、または新聞紙などにしみ込ませてから出してください。
- 粗大ごみに表示されている可燃ごみであっても、袋に入る可燃ごみについては、袋に入れて通常の収集日に出してください。
- ペンキやオイルの残りを拭き取った布きれは、この袋に入れて出してください。



- 日曜大工で出た木片で袋に入るものは、この袋に入れて出してください。
- 庭木、枝葉類は、**よく乾かしてから**出してください。
- 袋に入る大きさの剪定木、小枝等はこの袋に入れて出してください。
- 雑草などは、根の土をよく取り除き**乾かしてから出してください。**
- 野菜の茎、草花の茎は、この袋に入れて出してください。

可燃ごみ

ごみの減量化について

- 可燃ごみの中に段ボール、新聞紙、牛乳パックなどの資源ごみが見受けられます。
段ボール、雑誌、新聞紙、チラシ、牛乳パックは、資源ごみで出してください。
また、上記の紙類や衣類は、リサイクル団体や資源回収業者などに引き渡すこともごみの減量化となりますので、ご協力をお願いします。



減量化への工夫

その1 衣類のリサイクル

まだ着ることができる物は、リサイクルショップなどを利用してごみにならないようにしていきましょう。

P36の資源回収奨励金交付事業を見てください。




その2 落ち葉・枯れ草は乾燥させてから

自宅の庭清掃などで出てくる物は、刈ってすぐ袋に入れず天日干しを行いましょう。水分が減り重量の軽減となります。



不燃ごみ

指定ごみ袋に名前等を書いて収集日当日の朝8時30分までに出してください。

地区	曜日	指定ごみ袋の種類		
由仁市街地区 山形・古川・下古山の非農家地区、 三川・川端市街地区、熊本の非農家地区	毎週 火曜日	ごみ袋の容量		
		30ℓ	5ℓ	15ℓ(ペット用)
農家地区 山形・古川・伏見・下古山・山柵・岩内	第1・3 火曜日			
農家地区 古山・熊本・西三川・本三川・中三川・東三川・川端	第2・4 火曜日	青色袋 不燃ごみ用大	青色袋 紙おむつ・ 生理用品類用	茶色袋 (旧青色袋) ペット用

●農家地区での第1・第3曜日とは、当該月の第1回目、第3回目にくる曜日のことです。

◎ごみとして出せる主なもの

金属製品類

種類

●やかん・台所用品・金属製鍋物 など



陶磁器類

種類

●皿・茶碗・土鍋・きゅうす・植木鉢 など



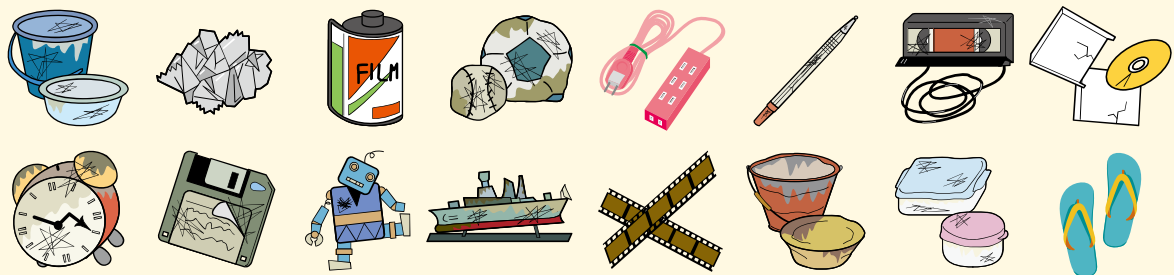
日用雑貨・玩具・文房具類

種類

●日用雑貨 バケツ・洗面器・アルミホイル・おぼん・懐中電灯・カセットテープ・ビデオテープ・CD・DVD・ごみ箱・サンダル・スズランテープ・たわし・ちりとり・写真フィルム・延長コード など

●玩具 おもちゃ・ゲームソフト・人形(金属製・ゴム製・プラ製)・サッカーボール・プラモデル など


●文房具 定規・ボールペン・ふで箱・蛍光ペン・消しゴム・シャープペンシル・分度器・コンパス など



その他の不燃ごみ

種類

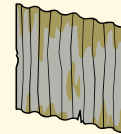
●家庭菜園で使用する肥料袋類、苗ポット、化粧品びん、ビニール類、乾燥剤、保冷剤、ビニール合羽、傘、ゴムホース、ワイパー、スキー靴、ホイールキャップ、ウォシュレット、便座、網戸の網、ペンキの缶、**スタイロフォーム**、**グラスウール**、バラ、湿布、プラスチック製の皿・スプーン・フォーク・ストロー、貝がら、長靴、ゴム手袋・靴・カバン、タッパー、顆粒状の発泡スチロール など



注意



※スプーンなどは鉄製・プラ製共に不燃ごみです。



※波トタン（金属製・プラ製）の破片で袋に入るもの。

◎ごみを出す時の注意

注意

●プラスチック製のスプーン・フォーク・ストローや食品を区切るバラなどは**不燃ごみ用（青色袋）**に入れて出してください。



●日曜大工で出た**スタイロフォーム**・**グラスウール**は、他のごみと**混ぜない**で、**不燃ごみ用（青色袋）**に入れて出してください。



他のごみと混ぜない。

●紙おむつ生理用品は、**他の不燃ごみと混ぜない**でください。

●紙おむつ・生理用品類用指定袋をまとめて入れないでください。

●ペンキの缶は、紙や布などで中のペンキを拭きとり、**不燃ごみ用（青色袋）**に入れてください。

拭きとった紙や布は、**可燃ごみ用（赤色袋）**に入れて出してください。

●工作などで切って使用したペットボトルは、この袋に入れて出してください。

●波トタン（鉄製、プラスチック製など）の破片は、**不燃ごみ用（青色袋）**に入れて出してください。

●不燃ごみは、**肥料袋・レジ袋・土のう袋・バッグ**、黒い袋など、**指定ごみ袋以外の袋などにまとめて入れずに、不燃ごみ用（青色袋）**に入れて出してください。（ただし、危険品は除く。）

●一斗缶は、**不燃ごみ用（青色袋）**に入れなくて、**粗大ごみ**で出してください。

●リサイクルできない錆びた缶・焼けた缶等は、**不燃ごみ用（青色袋）**に入れて出してください。

●粗大ごみに表示されている製品で袋に入る大きさの製品については、**不燃ごみ用（青色袋）**に入れて不燃ごみの収集日に出してください。




不燃ごみ

小型家電製品類

種類

- 電話機、ファクシミリ、携帯電話、ラジオ、デジタルカメラ、ビデオカメラ、DVDプレーヤー、ラジカセ、電動ミシン、電卓、電子辞書、電子ジャー、電子レンジ、電気ポット、電気掃除機、電気かみそり、電子ヘルスマーター、プリンター、電気バリカン など



注意

- 携帯電話などに記憶されている個人情報は、あらかじめ消去してから出してください。
- 小型家電製品で袋に入る大きさの製品については、この袋に入れて不燃ごみの収集日に出してください。

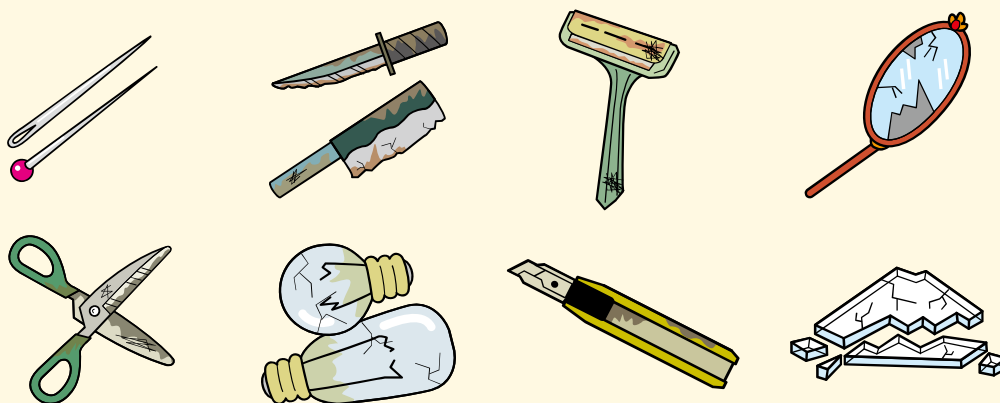
◎組合の取組について

- 組合では、収集されてきた不燃ごみの中から回収を行い、資源として業者に引き渡しています。取り出した金属は、電化製品などの原材料となってリサイクルされています。

われもの、鋭利な刃物類

種類

- 針・ハサミ・ガラス・ガラス製コップ・ナイフ・包丁・皿・電球・化粧品びん・カミソリ・鏡 など



注意

- ガラス・われもの・刃物等の危険物を出す場合に限り、危険物を新聞紙に包む又はレジ袋などに入れてからこの袋に入れ、指定ごみ袋に「キケン」、「ガラス」など危険物が入っていることを表示して出してください。
- ガラスを多く出す場合は、量を小分けにしてください。
- ごみを出す場合は、鋭利な部分でのけがに注意をしてください。

※袋に、キケン・われものなど、シール・ペンで記入・表示をしてください。



使用済みスプレー缶などの出し方について

スプレー缶・ガス缶などは**中身を完全に使い切り、必ず穴をあけて**出してください。



スプレー缶を排出する際の手順

- 手順 その1 穴をあける前に中身を確認してください。
 その2 缶を振って音がしたら、中身が残っています。「シャカ、シャカ」「チャプ、チャプ」などの音。
 その3 音がしたら、使い切ってください。
 その4 中身が無いことを確認のうえ、穴をあけてください。



○シューツという音がしなくなるまでスプレーボタンを押して中身を出し切ってください。



○または中身排出機構、残ガス排出機構のキャップ、ボタンなどを使って中身を出し切ってください。




注意

- スプレー缶の穴あけ時の**事故や火災**、収集時の**車両火災等**が発生しています。ご注意ください。
- 市販されている穴あけ専用器具などをご使用ください。

◎ごみを出す時の注意

- 中身を完全に使い切り**必ず穴をあけて**から出してください。中身が残っていることが原因で収集車が火災となる場合があります。
- ガス抜きを行う場合は、**風通しがよく、火気の無い屋外**で行ってください。**室内で行うとガスが充満して危険です。**



スプレー缶の穴あけが困難な方へ

- 高齢者の方などスプレー缶に穴をあけることが困難な方は、役場や消防署にご相談ください。




不燃ごみ

ペット専用ごみについて

指定ごみ袋は、不燃ごみ用（茶色袋）を使用してごみを出してください。

◎ごみとして出せる主なもの

- ペット用のトイレ砂・チップ、シート など




フンは取り除く

指定ごみ袋の種類
ごみ袋の容量
15ℓ

◎ごみを出す時の注意

- ペットのトイレ砂は、レジ袋等に入れ、口を結んでからこの袋に入れて出してください。
- トイレシートは、そのままこの袋に入れて出してください。**フンは自家処理してください。**
- 不燃ごみ用（茶色袋）はペット専用ですので、他のごみ用には使用できません。
- 旧不燃ごみ用（ペット用・青色袋）も使用可能です。また収集も行います。
- 他のごみは絶対に入れないでください。



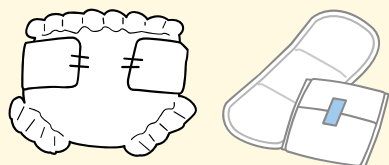
不燃ごみ

紙おむつ・生理用品類用

指定ごみ袋は、**不燃ごみ用（青色袋）**の容量30ℓか5ℓを使用してごみを出してください。


◎ごみとして出せる主なもの

- 紙おむつ・生理用品類



※不燃ごみ用（小）を不燃ごみ用（大）にまとめて入れないで、個々に出してください。

指定ごみ袋の種類	
ごみ袋の容量	
30ℓ	5ℓ

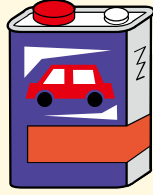


◎ごみを出す時の注意

- 汚物は取り除いて出してください。
- 紙おむつ・生理用品類用指定袋は、不燃ごみ用としても使用することができますが、不燃ごみ以外は入れないでください。
- 紙おむつ・生理用品は、不燃ごみ用大、紙おむつ・生理用品類用指定袋のどちらかに入れ、**他のごみは絶対に混ぜない**でください。

直接搬入のみ受入する不燃ごみ

次のごみは、**直接搬入のみ受入**しているごみです。
 収集場所には出さず、組合へ**直接搬入**をしてください。



ホワイト
ガソリン缶

- 薪ストーブやバーベキューコンロの灰。
- ホワイトガソリン缶、ガソリン携行缶、オイル缶、混合油缶、グリース缶（缶の容量は、21ℓ未満の物。）

詳しくは、**直接搬入（P27）の直接搬入のみ受入する不燃ごみ・粗大ごみ**を確認ください。



他のごみを混ぜて出してはいけないもの

指定ごみ袋は、**不燃ごみ用（青色袋）**の容量30ℓか5ℓを使用し、ごみを出してください。

次のものを捨てる場合は、他のごみを混ぜないでください。

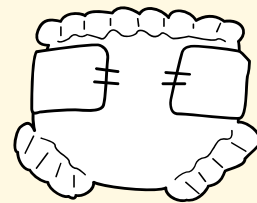
- グラスウール



- スタイロフォーム




- 紙おむつ



- 灰
（薪ストーブ、バーベキューコンロなど）




- ペット用のトイレ砂・チップ、シート
専用指定袋（ペット用）



資源ごみ(びん・缶・ペットボトル)

指定ごみ袋に名前等を書いて収集日当日の朝8時30分までに出してください。

地区	曜日	指定ごみ袋の種類
由仁市街地区 山形・古川・下古山の非農家地区、 三川・川端市街地区、熊本の非農家地区	毎週 火曜日	ごみ袋の容量 40ℓ
農家地区 山形・古川・伏見・下古山・山楸・岩内	第1・3 火曜日	 灰色袋 びん・缶・ ペットボトル用
農家地区 古山・熊本・西三川・本三川・中三川・東三川・川端	第2・4 火曜日	

●農家地区での第1・第3曜日とは、当該月の第1回目、第3回目にくる曜日のことです。

◎ごみとして出せる主なもの

びん類

種類

●飲料、調味料、食品、薬のびん など



注意

農薬、劇薬の容器、
中身は受入れできません。



缶類

種類

●飲料、缶詰、食品の缶(アルミ缶・スチール缶) など



注意



このマークが付いた飲料用・調味料用の容器などは、びん・缶・ペットボトル用(灰色袋)に入れてください。

ペットボトル類

種類

●飲料、調味料の容器 など



注意



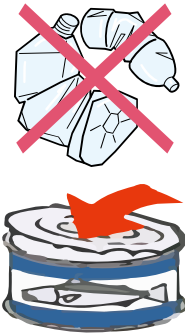
このマークが付いた飲料用・調味料用の容器などは、びん・缶・ペットボトル用(灰色袋)に入れてください。

●ペットボトルのラベル取り外しについて

- ペットボトルのラベルを分別していないものは、収集及び直接搬入の受け入れができません。
- 外したラベルは、プラスチック類用(白色袋)に入れてください。


ごみを出す時の注意事項

- びん・缶・ペットボトル類は、つぶすとリサイクルできなくなりますので、**つぶさないで**びん・缶・ペットボトル用（灰色袋）に入れてください。
- 缶詰のふたは、缶の中に入れてください。
- 汚れているものは**必ず洗って**からびん・缶・ペットボトル用（灰色袋）に入れてください。
- 工作などで切って使用したペットボトルは、**不燃ごみ用（青色袋）**に入れてください。



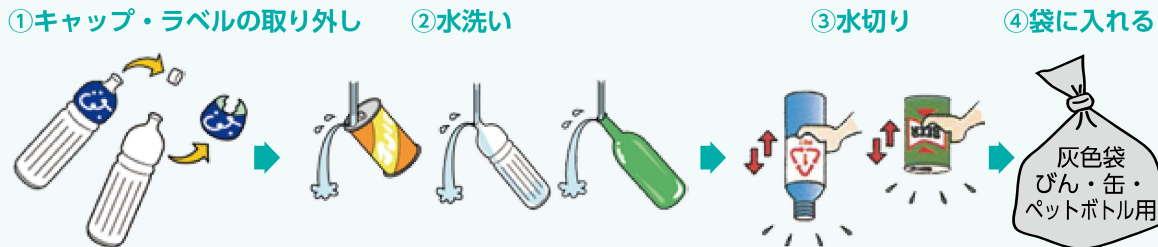

注意

ペットボトルのキャップ・ラベルを分別していないものは、収集及び直接搬入の受け入れができません。外したキャップ・ラベルは、プラスチック類用（白色袋）に入れてください。



ごみを出す前に行うこと

- ボトル類のふた（キャップ）、ラベルは取り外して分別してから**びん・缶・ペットボトル用（灰色袋）**に入れてください。
- ※ラベルの分別先 プラスチック類用（白色袋）
- ※ふた（キャップ）の分別先
 - コルク → **可燃ごみ用（赤色袋）**
 - プラスチック → **プラスチック類用（白色袋）**
 - それ以外 → **不燃ごみ用（青色袋）**



※残った状態だと収集・直接搬入の受け入れはできません。

- びん類・缶類・ペットボトル類は中身を使い切り 水洗い、水切りをしてからびん・缶・ペットボトル用（灰色袋）に入れてください。

ごみの減量化・回収協力について

その1

酒びん・ビールびん・ジュースの缶類は、できるだけリサイクル団体や資源回収業者などに出して、ごみの減量化にご協力をお願いします。

[P36の資源回収奨励金交付事業を見てください。](#)

その2 ペットボトルキャップ、リングプルの回収協力について

ペットボトルキャップ、リングプルを回収している団体等があります。役場か組合までお問い合わせください。

資源ごみ(プラスチック類用)

指定ごみ袋に名前等を書いて収集日当日の朝8時30分までに出してください。

地区	曜日	指定ごみ袋の種類
由仁市街地区 山形・古川・下古山の非農家地区、 三川・川端市街地区、熊本の非農家地区	毎週 火曜日	ごみ袋の容量 40ℓ
農家地区 山形・古川・伏見・下古山・山柵・岩内	第1・3 火曜日	
農家地区 古山・熊本・西三川・本三川・中三川・東三川・川端	第2・4 火曜日	

●農家地区での第1・第3曜日とは、当該月の第1回目、第3回目にくる曜日のことです。

注意

この袋のごみは！(プラスチック製容器包装品)



「商品」を入れたり、包んでいるもので商品を使い終わった、このプラマークがついている「容器」や「包装」が対象となります。

出すときの確認ポイント



①使い終わった容器



②キャップの取外し
※キャップを本体から外す。



③汚れを落とす

※水で落とす。拭き取る。
※洗剤で洗う、などして汚れを落とす。




④水切り・乾かす



⑤指定袋に入れる。

※レジ袋にはまともせず、指定袋に入れてください。

ごみを出す時の注意事項

- この袋に入れる前には、次のことを行ってから出してください。
- 中身は**必ず使い切って**、容器の**汚れを洗い落としを確認**してから、ごみを出してください。
- 商品にプラマークがあるか確認をしてください。
- ふた、キャップは本体と分けてください。
- チューブ類は、チューブの口元の汚れを落してください。
- ボトル類は、中に残っている汚れを落してください。
- お菓子などの袋類は、食べ残しが無いか確認をしてください。
- カップ類は、食べ残し・油分を確認して汚れを落してください。
- 薬の容器は  のマークがあるものが対象です。
- 詰め替え用容器・レトルト食品パック類は、詰め替え時の使い残り、食品パックの使い残りを確認して、汚れを落としてください。
- 発泡トレイ類及びラップ類
食品用のトレイ（肉・魚・野菜・惣菜など）、梱包用発泡スチロールなど
※トレイ類は**汚れを落**してください。また、トレイに付いている**ラップ**も汚れを落として**トレイから取り外**してからこの袋に入れてください。汚れが付いたままだと、リサイクルができなくなります。
- ※袋に入りきらない発泡スチロールは、袋に入る大きさに砕いてからこの袋に入れて出してください。
- プラスチック製品は、**不燃ごみ用（青色袋）**に入れて出してください。
※詳しくはP22ページをご覧ください。
- 顆粒状の発泡スチロールは、**不燃ごみ用（青色袋）**に入れて出してください。



チューブ類は真ん中で切って、洗っても問題ありません


注意



カップ麺の容器でこのマークがついているものは、**可燃ごみ用（赤色袋）**に入れて出してください。



※中身が残っている・汚れがついている状態では、収集・受入できません。中身は使い切り、汚れを落としてから出してください。



●ペットボトルから取り外した「ラベルやキャップ」は、この袋に入れてください。



●汚れたラップ類、食べ残しが残っている容器などは、汚れを落としてから、この袋に入れて出してください。




レジ袋の中には何も入れないでください。

レジ袋の中に汚れを落としていないものや、他の指定袋に入れるべきごみが混入していることが多く見受けられます。

きちんと分別を行い、汚れを落とし、レジ袋の中には何も入れないでください。

プラスチック類ごみとして出せる主なもの



上の表示があるもの



ボトル類

シャンプー・リンス・洗剤・乳酸菌飲料の容器 など



トレイ類

肉・野菜・魚などのトレイ、せんべいなどの固定用仕切り、刺身皿、持ち帰り用寿司皿、オードブル用皿 など



カップ類

カップ麺・ヨーグルト・プリン・ゼリーの容器 など



パック類

卵・イチゴのパック、カレーの容器、味噌・豆腐の容器 など



袋・フィルム類

スナック菓子・せんべい・パンの袋、詰め替え用シャンプーの袋、ペットボトルのラベル など



発泡スチロール箱・緩衝材類

りんご・桃の保護ネット、みかん・玉ねぎのネット、家電製品の発泡スチロール緩衝材、保冷用発泡スチロールの箱 など



その他

ペットボトルのキャップ、インスタントコーヒーのふた、薬（錠剤）のシート など

○汚れが落ちていないもの、中身が残っているものは、**収集・受入できません。**
汚れを落としてから、プラスチック類用（白色袋）に入れて出してください！

汚れが落ちていない、中身が残っている、プラスチック類のごみはリサイクルができないため、最終処分場に埋め立てることになります。資源として有効活用し、最終処分場を永く有効に使うために、プラスチック類のごみを出すときは、「水洗い」や「拭き取る」などを行い、汚れを落としてから出しましょう。



中身が入っているチューブ類



汚れたラップ類



中身が残っているレトルトパック



中身が残っているソース類

不燃ごみ用（青色袋）に入れる代表的なごみ

次のごみは、「不燃ごみ用（青色袋）」に入れて出してください。
 ※プラスチック類用（白色袋）には絶対に入れないでください。

食品保存袋



糸ようじ



バラン



洗濯バサミ



CD・DVD



湿布（保護フィルム）



輪ゴム



ストロー



スプーン・ナイフ・フォーク



手袋（薄手）



ビニール手袋



乾燥剤



鉢（プラ製）



ひも・バンド（PP製）



ハブラシ



危険物

●スプレー缶

ガスは使い切る。中身は使い切り、穴をあける



●ライター

ガスは使い切る。



●カミソリ

袋に危険品の表示を。



●はさみ



指定袋に入れない。

●在宅医療器具
（注射針、感染性廃棄物）
受入れできません。




資源ごみ（段ボール・雑誌・新聞紙・チラシ・牛乳パック類）

収集日当日の朝8時30分までに出してください。

地 区	曜 日
由仁市街地区 山形・古川・下古山の非農家地区、 三川・川端市街地区、熊本の非農家地区	毎週 火曜日
農家地区 山形・古川・伏見・下古山・山柵・岩内	第1・3 火曜日
農家地区 古山・熊本・西三川・本三川・中三川・東三川・川端	第2・4 火曜日

●農家地区での第1・第3曜日とは、当該月の第1回目、第3回目にくる曜日のことです。


◎ごみとして出せる主なもの …………… **注意** 必ず「ひも」でしばってください。




段ボール




雑誌類



新聞紙



チラシ



牛乳パック類

ごみを出す時の注意事項

- 片手で持ち上げられる程度に、**品種ごとに**（混ぜない）「ひも」で**しばって**出してください。
- 内側がアルミコーティング（銀色）の紙パックは、**可燃ごみ用（赤色袋）**に入れて出してください。
- 牛乳パック類は切り開いて出してください。

ごみの減量化・資源回収での回収協力について

この資源ごみは、できるだけリサイクル団体や資源回収業者などに出してごみの減量化にご協力ください。

P36の資源回収奨励金交付事業を見てください。

乾電池・蛍光管

指定ごみ袋に名前等を書いて収集日当日の朝8時30分までに出してください。

地 区	曜 日	指定ごみ袋の種類	
由仁市街地区 山形・古川・下古山の非農家地区、 三川・川端市街地区、熊本の非農家地区	毎週 火曜日	乾電池	蛍光管
農家地区 山形・古川・伏見・下古山・山楨・岩内	第1・3 火曜日		
農家地区 古山・熊本・西三川・本三川・中三川・東三川・川端	第2・4 火曜日		

※乾電池は、緑色袋
蛍光管は、水色袋。

●農家地区での第1・第3曜日とは、当該月の第1回目、第3回目にくる曜日のことです。

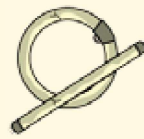
◎ごみとして出せる主なもの

乾電池

小型充電式電池
(ニッカド、ニッケル、リチウムイオン等を含む)



蛍光管・蛍光球




※蛍光管の指定袋は、「直管用」と「直管・丸管共用」があります。



※左側 蛍光球
右側 白熱電球
(白熱電球は、不燃ごみへ)

ごみを出す時の注意事項

- 筒型電池・ボタン型電池等及び蛍光管・蛍光球は、専用指定袋で**不燃ごみ**の収集日に
出してください。
- 電球は、**不燃ごみ用（青色袋）**に入れて出してください。
- 蛍光管は割れていても、蛍光管用（水色袋）で入れて出してください。



指定ごみ袋の配布先

- 役場住民課、健康元気づくり館、三川郵便局
- ※乾電池・蛍光管・蛍光球の指定袋は、無料で配布しています。

粗大ごみ (指定袋に入りきらない) (大きさのごみを対象)

粗大ごみは、収集日当日の朝8時30分までに出してください。

各町で発行する**広報誌**及び**組合で発行する折込チラシ**に、収集日と収集地区を掲載していますので、各自でご確認ください。

◎ごみとして出せる主なもの


注意

- ※ 指定袋に入る大きさのごみは、**不燃ごみ用 (青色袋)** に入れ、決められた日に出してください。
- ※ 指定袋に入るものは、粗大ごみで収集しません。

寝具類

種類

- 布団、毛布 (袋に入れば、**可燃ごみ用 (赤色袋)** でもよい)、ベッド、2段ベッド、マットレス (スプリングの入っていないもの)、座布団、クッションなど



注意

※**マットレスについて!**


スプリングとカバーを分別した場合は収集・受入可能です。
布は、**可燃ごみ用 (赤色袋)**
スポンジ等は、**不燃ごみ用 (青色袋)**



家具類

種類

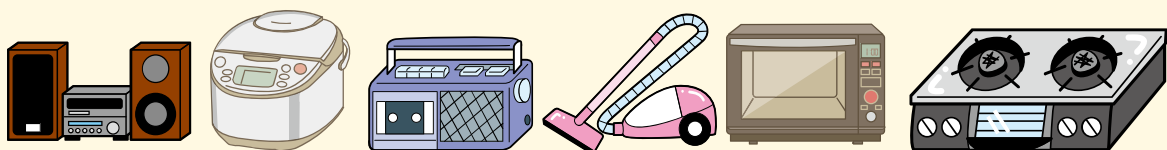
- タンス、テレビ台、テーブル、サイドボード、オーディオラック、食器棚、イス、長イス など



家電製品

種類

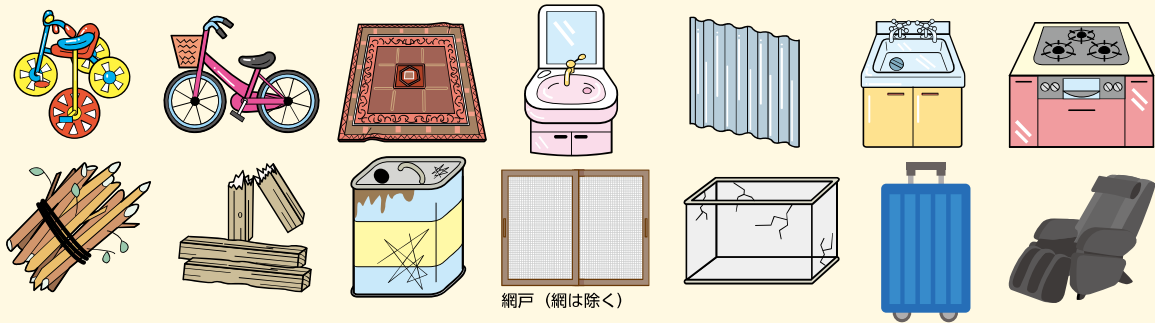
- ステレオ、カセットデッキ、ストーブ、ミシン、掃除機、炊飯器、電子レンジ、コンロ など



その他のごみ

種類

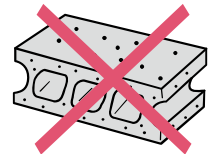
- 三輪車、一輪車、自転車、洗面台、鉄製の波トタン、プラスチック製波板、流し台、じゅうたん、ラグマット、ガス台、網戸（網は除く）、剪定木、廃木材、キーボード（楽器）、モップ、デッキ、一斗缶、バーベキューコンロ など



網戸（網は除く）

ごみを出す時の注意事項

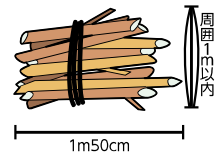
- 粗大ごみは、空き箱、段ボール、ビニール袋などに入れずにそのまま出してください。
- 木製家具に付いているガラス・鏡・金属取っ手など取り外しができるものは**取り外して**出してください。
- 一斗缶は、中をゆすぎ、汚れは落としてから出してください。
- ストーブ類の電池・灯油は**抜いて**から出してください。
- 波トタン（鉄製、プラスチック製など）は、長さ1m80cm以内にして、ひもで周囲1m以内でしばり、片手で持てる程度にして出してください。
- 野菜の茎、草花の茎は可燃ごみです。粗大ごみでは収集しません。
- 網戸の網は**不燃ごみ用（青色袋）**に入れ、不燃ごみの収集日にしてください。
- 物干し台のコンクリートブロックは収集できませんので**取り外して**ください。花壇ブロックも収集しません。
- 段ボールは、資源ごみ、発泡スチロールはプラスチック類です。
- 収集、受入できない粗大ごみはP30を参照してください。



注意

剪定木・廃木材関係

- 剪定木、廃木材は、長さ1m50cm以内、太さ20cm以内のものをひもで周囲1m以内にしばり、片手で持てる程度にして出してください。
- コンパネなどの板状の廃木材は、長さ1m50cm以内にして、ひもでしばり片手で持ち上げられる程度にして出してください。
- 廃木材にくぎや金具が付いている場合は、全て取り外してください。取り外したくぎや金具は、**不燃ごみ用（青色袋）**に入れて出してください。
- 廃木材とは「日曜大工などで発生する少量の木材（家屋、物置など建築物のリフォームや解体で出る木材を除く）です。」



●指定袋に入るものは、粗大ごみで収集しません。

- スキー靴や小型のコンロ、カセットデッキ、掃除機などで指定袋に入るものは、**不燃ごみ用（青色袋）**に入れて決められた日にしてください。

粗大ごみ

直接搬入

ごみは、収集日以外でも各自で
次により直接搬入することができます。

搬入場所

夕張郡長沼町東5線北8番地 南空知公衆衛生組合 Tel0123-88-3900

搬入日時

- 日曜日を除く毎日 9時から16時まで（12時から13時は昼休みです。）
- 生ごみは、午前中のみ搬入してください。**
- 祝日・振替休日でも受入しています。（年末年始は、12月31日から1月5日まで休みます。）

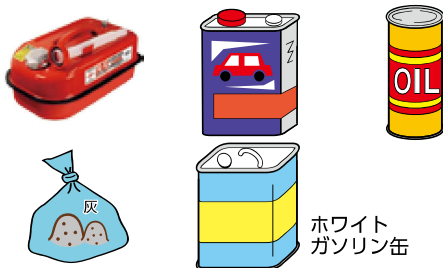
直接搬入の方法

- 指定のごみ袋に入れて搬入してください。（指定袋以外は受入できません。）
- 引っ越し等で一時的に出る多量のごみは収集場所に出さず、各自で**直接搬入**をしていただくよう、ご協力願います。
- 直接搬入されるごみは、種類ごとに計量をしてください。
- ごみを直接搬入する際の料金はかかりません。
- 3町以外の方によるごみの持ち込みが散見**されていることから**運転免許証等の提示**を求められる場合がありますので、ご協力願います。
確認できない場合は、ごみの受入はできませんので、ご理解とご協力願います。
- ホワイトガソリン缶、ガソリン携行缶、オイル缶、グリース缶は収集場所に出さず、各自で直接搬入**してください。


直接搬入のみ受入する不燃ごみ・粗大ごみ

次のごみは、**直接搬入のみ受入**しているごみです。
収集場所にはごみを出さず、組合へ直接搬入をしてください。

不燃ごみ



粗大ごみ



- 薪ストーブやバーベキューコンロの灰。
- ホワイトガソリン缶、ガソリン携行缶、オイル缶、混合油缶、グリース缶（容量は、21ℓ未満の物。）
- 畳
- 車のホイール（鉄製・アルミ製のホイールのみとし、**タイヤは受入できません。**）
- ペール缶（容量は、21ℓ未満の物。）



ごみを出す時の注意事項

- 直接搬入のみ受入する不燃ごみは、**他の不燃ごみは混ぜない**でください。
- 不燃ごみ用（青色袋）**に入る大きさの空容器は、**不燃ごみ用（青色袋）**に入れて**直接搬入**してください。
- 容器や上ぶたにオイル・グリースがついている場合は、紙や布きれで拭き取ってください。拭き取った紙や布きれは、**可燃ごみ用（赤色袋）**に入れて出してください。
- キャップを取り外し、ペール缶等の上ぶたを取り外してください。取り外したキャップ・上ぶた等は**不燃ごみ用（青色袋）**に入れて出してください。
- 中身は全て使い切り、容器を逆さにしても垂れない状態にしてから**直接搬入**してください。
- 容器は、つぶさないで**不燃ごみ用（青色袋）**に入れて**直接搬入**してください。
- 薪ストーブやバーベキューで出た灰は収集場所に出さず、**他の不燃ごみと混ぜないで不燃ごみ用（青色袋）**に入れて各自で**直接搬入**してください。
- 置の受入について
 - ※全て天然素材の置の場合 1日10枚まで受入が可能です。（そのままの状態です）
 - ※天然素材以外のものを使用している置の場合
 - 稲わら、い草は**可燃ごみ用（赤色袋）**、それ以外は**不燃ごみ用（青色袋）**に入れて**直接搬入**してください。分別していなければ受け入れしてません。



直接搬入できない場合

家庭から出るごみで直接搬入ができない方

引っ越しや片付けなどで大きなごみや大量のごみが家庭から出ることがあります。これらのごみを処理するときには、当組合へ直接搬入するようご協力願います。

直接搬入できない場合は、一般廃棄物収集運搬業の許可を持った業者に依頼してください。



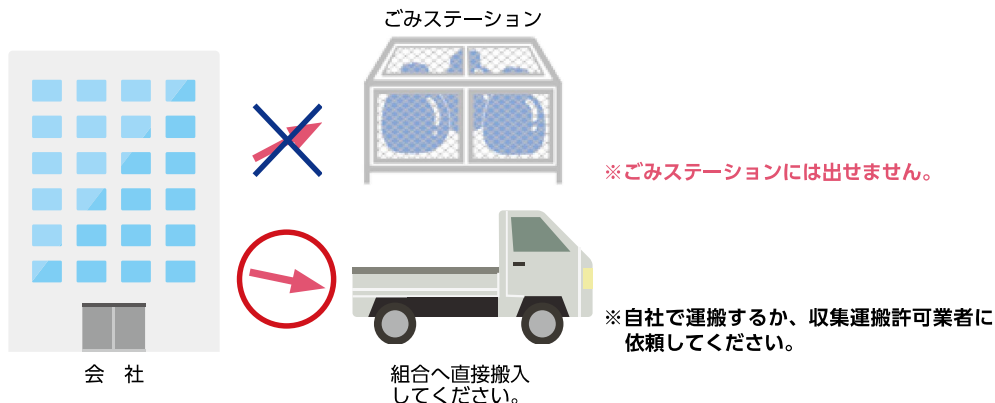
※ごみが大量に出て自分で運べない、運ぶ車両が無い、大きくて運べないなどの時は、許可業者に依頼してください。

事業所から出るごみについて

事業所から出るごみについては、事業系一般廃棄物・産業廃棄物問わず、事業所の責任において適正に処理しなければなりません。(廃棄物の処理及び清掃に関する法律第3条)よって、事業系一般廃棄物をごみステーションに出すことはできません。

事業系一般廃棄物を処理する場合は、一般家庭から出るごみと同様に分別することで、当組合で受入できます。〔「ごみの分け方・出し方」のしおりを参考〕

搬入方法については、当組合に直接搬入するか一般廃棄物収集運搬業の許可を持つ業者に依頼してください。



一般廃棄物収集運搬業の許可を持つ業者について

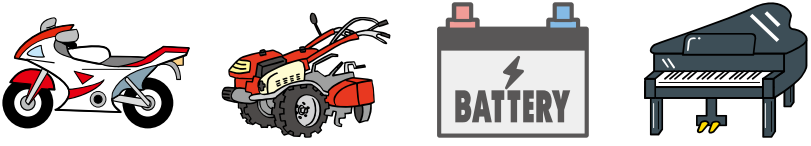

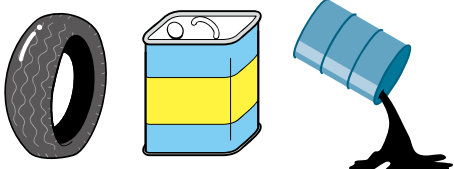


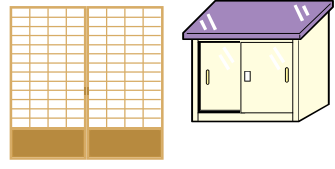

一般廃棄物収集運搬業許可業者につきましては、役場か組合が発行する広報誌やホームページなどで、ご確認願います。

なお、こちらで紹介する業者の料金は**有料**となっております。

ご利用される際は、事前に業者へご確認ください。

収集・受入できないごみ

下記のごみについては、分解・解体などを行い指定袋に入れてステーションに出す、または、直接搬入での持ち込みをされても組合では**収集・受入**はできません。

<p>●オートバイ ●機械部品 ●除雪機 ●農機具 ●バッテリー ●ピアノ・エレクトーン・オルガン</p> <p>購入したお店にご相談ください。</p> 
<p>●業務用接着剤（空容器類等） ●農薬・劇薬（容器と中身） ●廃アルカリ ●廃酸</p> <p>購入したお店またはメーカーにご相談ください。</p> 
<p>●各種タイヤ ●廃油 ●車両、機械のオイル、グリースの容器※容量21ℓ以上の物</p> <p>購入したお店にご相談ください。</p> 
<p>●農業用資材（農業用ビニール、苗箱、肥料袋、ビニールハウスの骨材等）</p> <p>各町の農協にご相談ください。</p> 
<p>●在宅医療器具（注射針、感染性廃棄物等）</p> <p>指定ごみ袋には、絶対に入れないでください。危険です。</p> <p>かかりつけの病院にご相談ください。</p> 
<p>●建具（ドア、窓枠、ふすま、障子等）</p> <p>●家屋、物置などのリフォームや解体などで出る全ての建築廃材 （木材、コンクリート片、タイル、廃材、壁材、ブロック、耐火ボードなど）</p> <p>取替、修繕時に業者へ引取りを依頼する。または役場、組合にご相談ください。</p> 
<p>●がれき類（コンクリート、ブロック、レンガ、タイル、土砂、石等）</p> <p>●システムキッチン ●車両部品 ●消火器 ●耐火金庫 ●ホームタンク ●ドラム缶</p> <p>●ホワイトガソリン缶 ※容量21ℓ以上の物</p> <p>●プロパンガスボンベ ●便器 ●ボイラー（温水器含む） ●浴槽（ホーロー、FRP） ●発泡ウレタン</p> <p>●マットレス（スプリング入りのもの）ただし、スプリングとカバー（布は、可燃ごみ用（赤色袋）、スポンジ等は、不燃ごみ用（青色袋））を分別した場合は収集、受入可能です。</p> <p>※スプリング入りマットレスについて！ スプリングとカバーを分別した場合は収集・受入します。 布は、可燃ごみ用（赤色袋） スポンジ等は、不燃ごみ用（青色袋）</p> <p>購入したお店または役場、組合にご相談ください。</p> 

使用済みパソコン

※使用済みパソコンは、分解しないでください。
分解して**不燃ごみ用（青色袋）**に入れても収集・受入できません。

対象となる機器

製品カテゴリー

- CRTディスプレイ
- CRTディスプレイ一体型パソコン
- 液晶ディスプレイ
- 液晶ディスプレイ一体型パソコン
- デスクトップパソコン本体
- ノートブックパソコン



※PCリサイクルマークの付いたパソコンは、新たな**料金負担なし**でメーカーが回収・再資源化します。

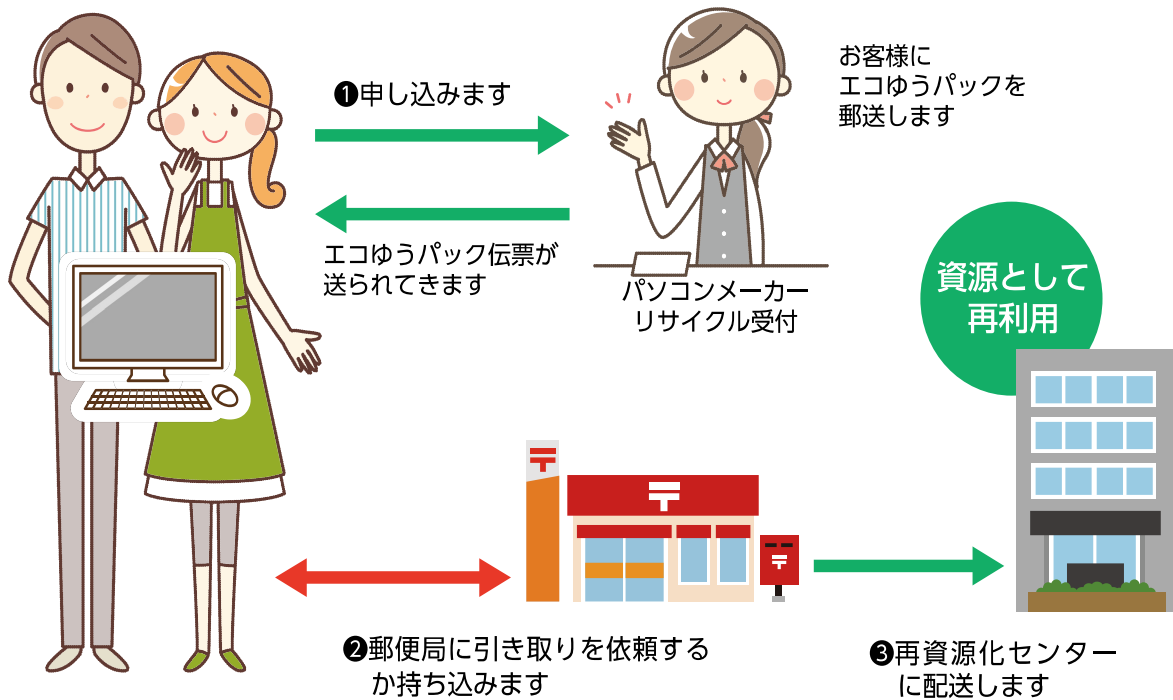
マークの付いていないパソコンは、回収再資源化料金が**有償**となります。

※**回収するメーカーがないパソコンについて**

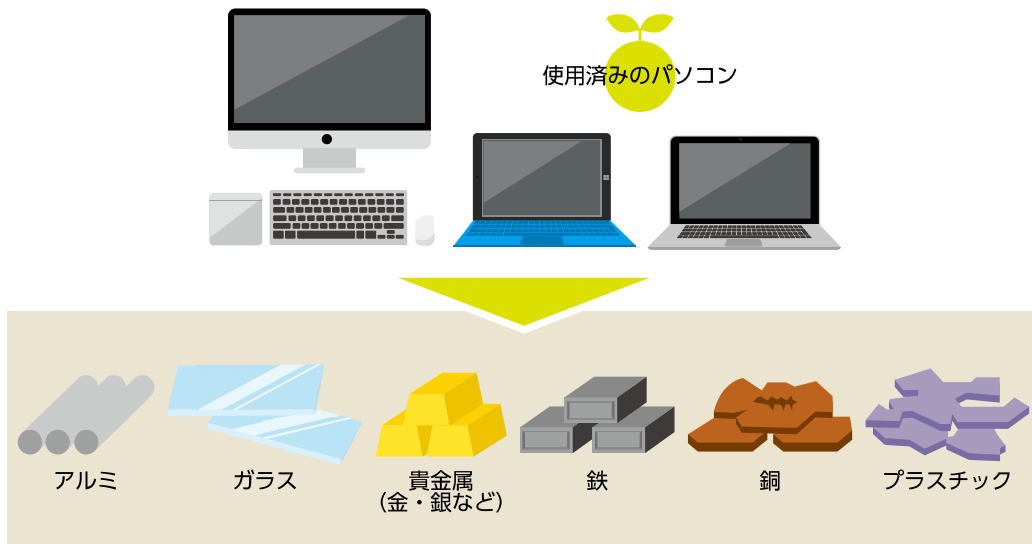
回収するメーカーがないパソコン（自作パソコン、倒産や事業撤退したメーカーのパソコンなど）は「パソコン3R推進協会」が**有償**で回収・再資源化を行っています。



回収・再資源化のしくみ



再資源化の例



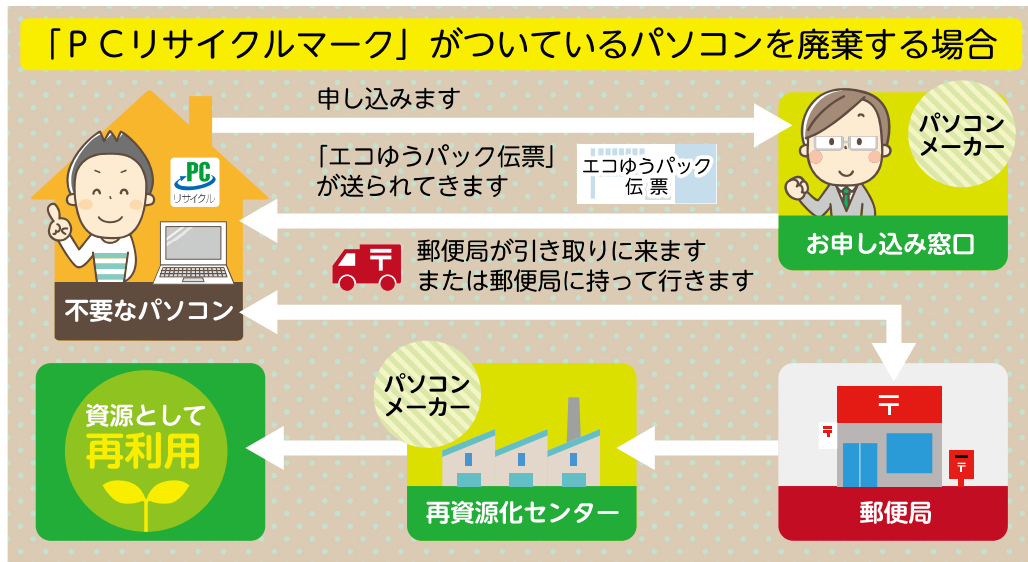
リサイクルの手順

①家電大型店舗にご確認ください。

※廃棄について、一度電話にて連絡をとり、持込みが可能か事前に確認をとるようお願いします。

●パソコン3 R推進協会を利用する場合

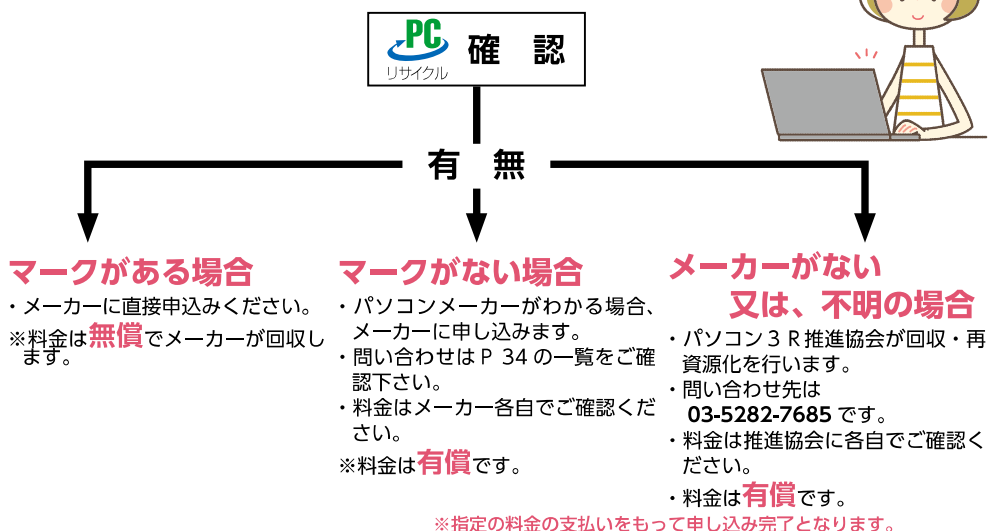
詳細は、パソコン3 R推進協会にお問い合わせください。(http://www.pc3r.jp/)



②対象となる機器をご確認ください。

※申し込みの際に、廃棄する製品カテゴリーや「型番」等の入力項目がありますので、事前に確認をしてください。

③PCリサイクルマークの有無をご確認し、各自で申し込みください。



④郵送手続きを行います。

申し込み後、メーカーよりお客様宛に「エコゆうパック伝票」が郵送されます。

その後、ご自分で梱包して頂き「エコゆうパック伝票」を貼付し、郵便局に戸口集荷を依頼するか、最寄りの郵便局にお持ち込みください。

家電リサイクル法対象品目

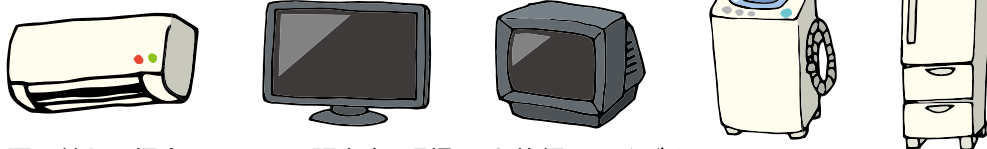
このごみは組合で収集・受入を行っていません。

※家電リサイクル法対象品目は、分解しないでください。

分解して不燃ごみ用（青色袋）に入れても収集・受入できません。

収集受入できない家電

- テレビ（ブラウン管テレビ、液晶テレビ、プラズマテレビ）
- エアコン
- 冷蔵庫
- 冷凍庫
- 洗濯機
- 衣類乾燥機



買い替えの場合 → 販売店に引取りを依頼してください。

買い替えでない又は販売店がわからない、販売店が遠いなどの場合は下記に連絡してください

★回収依頼・引取所に持ち込む場合は、下記の連絡先にお問い合わせ願います。

家電を回収依頼する場合・引取所に持ち込む場合

家電を回収依頼する場合

①有限会社 岩見沢古紙資源センター

連絡先 0126-25-0391

受付・受入時間 月～土 8:00～17:00

持込先 岩見沢市南町7条3丁目

②北清いわみざわ株式会社

連絡先 0126-35-5228

受付・受入時間 月～土 8:00～16:00

持込先 岩見沢市栗沢町由良213番7

引取所に持ち込む場合

①有限会社 岩見沢古紙資源センター

※連絡先等は、左記と同じになります。

※持ち込む際には、事前に予約を願います。

②北清いわみざわ株式会社

※連絡先等は、左記と同じになります。

※持ち込む際には、事前に予約を願います。

③有限会社 ムゲン

回収連絡先 0800-800-2353

受付時間 月～金 9:00～17:00

持込先連絡先 0123-32-2695

受付時間 月～土 9:00～17:00

持込先 恵庭市桜森3番16号

※持ち込む際には、事前に予約を願います。

注意

※回収申し込み、持ち込みの場合、各リサイクル料金等については、事前に各業者にご確認ください。

消火器のリサイクルについて

消火器の処理につきましては、組合では処理ができないごみとなっています。
古くなった消火器をリサイクル・廃棄するには下記の連絡先及びホームページにて
ご確認ください。

(株)消火器リサイクル推進センター

電話番号 03-5829-6773


ホームページ <http://www/ferpc.jp/>

受付時間 9:00~17:00

(ただし、土日祝休日および12:00~13:00を除く)

※このホームページから近くの取り扱い窓口や、処分方法などが一覧できます。

※リサイクル料金につきましては、消火器リサイクル推進センターにご確認ください。



注意

- 廃棄しようとする消火器は、絶対に分解したり、薬剤を放射しないでください。
- 組合では消火器の受入はしておりません。ごみとして回収日でのごみ出し、直接搬入での持ち込みは行わないでください。

オートバイのリサイクルについて

オートバイについては、組合では処理ができないごみとなっています。
バイクメーカー等が実施している「二輪車リサイクルシステム」で処分をしてくだ
さい。詳しくは、下記の連絡先及びホームページをご確認ください。

公益財団法人 自動車リサイクル促進センター


お問い合わせ先 二輪車リサイクルコールセンター

連絡先 050-3000-0727

受付時間 9:30~17:00 (土日・祝日・年末年始等を除く)

ホームページ <http://www.jarc.or.jp/motorcycle/>

※リサイクル料金につきましては、二輪車リサイクルコールセンターにご確認ください。



資源回収奨励金交付事業のご案内

資源回収活動を実施する
団体を募集しています。



組合では、ごみの減量化と資源の有効利用を進めるため、資源回収を行う団体に奨励金を交付する事業を行っています。

●主な対象団体

町内会、学校、PTA、老人クラブなど（営利目的の団体を除く）で事前に組合への登録が必要となります。



●奨励金額


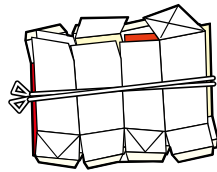

回収量 1 kg 当たり 5 円

※組合からの奨励金とは別に、回収業者から買取代金をもらえます。（一物品目を除く）

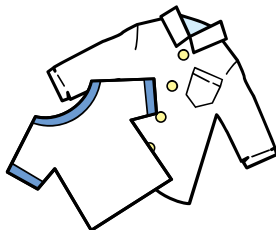
●対象品目

回収業者によっては回収品目が異なります。


●紙類 …… 段ボール・紙パック・雑誌・新聞紙など



●衣類



●びん類 …… ビールびん
一升瓶など



●金属類 …… アルミ缶
スチール缶など



※団体登録など、詳しい内容については、組合までお問い合わせください。

生ごみ堆肥化容器等補助事業のご案内

※はじめよう！
「生ごみの減量化とリサイクル！」

組合では、町民の方を対象に生ごみ堆肥化容器、電動生ごみ処理機の購入に対する補助事業を行っています。


受付期間

各町が発行する広報誌にてご確認ください。組合までお問い合わせください。
※予定台数に到達した場合、受付期間内であっても締め切ることがあります。

受付場所

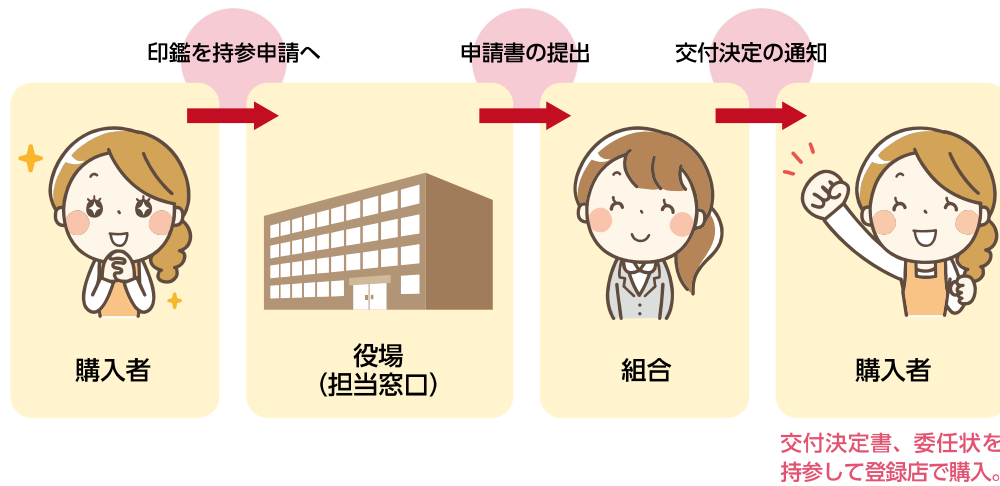
長沼町民の方 …… 役場税務住民課町民生活係または役場南・北出張所
南幌町民の方 …… 役場住民課環境交通グループ
由仁町民の方 …… 役場住民課 環境・交通担当

補助内容

	生ごみ堆肥化容器	電動生ごみ処理機
補助対象容器		
	容器100ℓ以上のものに限る。 ※販売登録店からの購入品に限ります。	生ごみを機械的に処理し減量化又は堆肥化する電動式処理機 ※販売登録店からの購入品に限ります。
補助対象数量	1世帯3個（年度内1個）まで補助対象となります。	1世帯1台までの補助対象となります。
補助額	購入価格の2分の1以内の額とし、3,500円を限度とする。	購入価格の2分の1以内の額とし、25,000円を限度とする。

購入手続きについて

購入費の補助を受けるための申請手続きについては、下記のとおりとなります。
 なお、申請書類につきましては、各役場窓口にありますので印鑑を持参してお越しください。



容器等の購入について

容器等は組合に登録している長沼・南幌・由仁町内の販売登録店での購入となります。
 ※受付期間や補助内容が変更となる場合がありますので、詳しい内容については、役場か組合までお問い合わせください。





※ごみの搬入時は、
計量棟へ

南空知公衆衛生組合

〒069-1306 夕張郡長沼町東5線北8番地
電話番号 0123-88-3900 FAX 0123-88-3347
E-mail : s-sorati-info@ad.maoi-net.jp
ホームページアドレス : <http://minamisorati.jp/>